

AUSSTELLUNGSKÜCHE

AL9 / LEICHT TIMBER – CLASSIC FS
EXKL. LIEFERUNG UND MONTAGE

**TOP
NETTO
ANGEBOT**

Fr. 22'700.- exkl. MwSt.



AUSTELLUNGSKÜCHE AL9

MODELL - AUSFÜHRUNG

- Küchentyp: **TIMBER-C**, Marke Leicht
- Korpus-Konzept: **CONTINO**-Programme erhalten einen modifizierten Korpus aus dem bewährten Korpuskonzept. Als zusätzliches Element sind in Unter- und Hochschränken eine bzw. zwei Griffmulden eingearbeitet. Griffmulden in eloxierter Aluminium-Ausführung oder frontfarbig lackiert werden masslich abgestimmt auf die jeweilige Schrankkombination weitgehend fugenfrei vorbereitet.
- Fronten: Echtholz in Eiche beiseitig funiert. Aussenseite mit vertikaler Holzstruktur und Bildverarbeitung je Schrank. Die quer zur Holzstruktur verlaufende Funierprägung verleiht der Front die sägeraue Optik und eine charakteristische Haptik. Umlaufend massive Holzanleimer. Oberfläche mit umweltfreundlichem PUR-Lack versiegelt. Frontstärke 19mm.
- Küchentyp: **CLASSIC-FS**, Marke Leicht
- Fronten: Lackfront auf hochwertiger MDF-Trägerplatte. Vorderseite unifarbiger Mattlack. Rückseite in samtmatter, lackierter Oberfläche. Kanten ringsum leicht gerundet. Frontstärke 20 mm.
- Korpus: Die Innenausführung K 273 platin ist standard für alle Korpusse in Kunststoffausführung. Die Oberfläche ist weitgehend hitzefest, antistatisch und unempfindlich gegen alle im Haushalt vorkommenden Flüssigkeiten. Die Korpuskantenfarbe ist auf die jeweilige Frontfarbe abgestimmt. Alle Korpusvorderkanten sind mit einer ABS-Kante mit feiner Abschlussprofilierung versehen.
- Fachböden: Alle Fachböden sind höhenverstellbar und gegen vollständiges Ausziehen gesichert. Fachbodenträger erhalten eine hochbelastbare Ganzmetall-Ausführung. Fachbodenstärke 16 mm bei eintürigen Schränke und 18 mm bei zweitürigen Schränke.
- Schubladen/
Auszüge: Alle Programme erhalten ein Auszugssystem auf wartungsfreien Vollauszugführungsschienen mit Selbsteinzug und Anschlagdämpfung. Die dynamische Belastbarkeit der wartungsfreien Führungen liegt bei allen Schubkästen und Auszügen bis 60 cm Breite bei 40 Kilogramm. Auszüge ab 80 cm erhalten Führungen mit einer Belastbarkeit von 70 Kilogramm. Doppelwandig verschweisste Stahlzargen und der stabile 16 mm starke Boden in grauer Kunststoffbeschichtung bilden den stabilen Grundkörper. Alle Auszüge erhalten ein aufgesetztes Glasseitenteil. Das 8 mm starke Ätztonglas verleiht dem Auszug eine besonders hochwertige Note.
- Scharniere: Die selbstschliessenden und verdeckt liegenden Ganzmetallscharniere sind mit einer integrierten Dämpfung ausgestattet. Das Dämpfungssystem ist unsichtbar für alle Scharnierausführungen einheitlich im Scharnierarm positioniert. Im Verlauf der Schliessbewegung wird die Tür übergangslos abgebremst und leise geschlossen. Abhängig von Türgrösse und Türgewicht kann die Dämpfungskraft in drei Stufen werkzeuglos individuell eingestellt werden. Der Öffnungswinkel des Hauptscharniers liegt bei 110°, bei Weitwinkelscharnieren beträgt er 160°.

AUSTELLUNGSKÜCHE AL9

K 1

Katalog -Leicht Küchen B 13/0

Frontausführung
Frontfarbe
Korpusausführung
Ausführung Korpuskante
Korpus-Kantenfarbe
Griffausführung
Sockelausführung
Sockelfarbe
Sockelhöhe
Ausführung Wangen
Farbe Wangen
Arbeitsplatten-Ausführung
Arbeitsplattenfarbe
APL-Kantenausführung

Modell 770-TIMBER-C

HI-Echtholz IMAGE
323V-kupfereiche rau
K-Kunststoff
KH-Kunststoff Holznachbildung
368-tennessee nussbaum
880-Grifflose Variante
H-Echtholz
324H-schiefereiche rau
120 mm
H-Echtholz
323V-kupfereiche rau
Silestone 20 mm stark, frontbündig
White Storm suede,
leicht gefast

K 2

Katalog -Leicht Küchen B 13/0

Frontausführung
Frontfarbe
Korpusausführung
Ausführung Korpuskante
Korpus-Kantenfarbe
Griffausführung
Sockelausführung
Sockelfarbe
Sockelhöhe
Ausführung Wangen
Farbe Wangen
Ausführung Unterboden
Farbe Unterboden
Ausführung Abdeckplatten/Böden
Farbe Abdeckplatten/Böden
Arbeitshöhe
Arbeitsplattenstärke
Schrankhöhe
Gerätefarbe

Modell 415-AVANCE-FS

FS-Farbig lackiert seidenmatt
130-mohair
K-Kunststoff
K-Kunststoff
130-mohair
880-Grifflose Variante
FS-Farbig lackiert seidenmatt
130-mohair
140 mm
FS-Farbig lackiert seidenmatt
130-mohair
B2FS-Farbig lackiert seidenmatt
130-mohair
B2FS-Farbig lackiert seidenmatt
130-mohair>
935 mm
20 mm
2139 mm
Edelstahl

AUSTELLUNGSKÜCHE AL9

Anz. Beschreibung

Möbel

Top ausgestattete Küche in Echtholz und Seidenmattlack. Bequeme elektrische Schwingklappen, Hochschrank mit Einschubtüre vor Geräte, mit Innenauszügen, Eckhochschrank mit Glastablar, Öffnungsunterstützung für Kehrlicht.

- 1 Besteckeinsatz 100 mm breit Massivholz Eiche mit Messerhalter
- 2 Folienhalter für Alufolie und Klarsichtfolie

Silestone

Arbeitsplatte in Silestone 2 cm stark White Storm suede, frontbündig Kanten leicht gefast, Becken und Restenausguss einzeln von unten montiert, ohne Tropfteil, Armatur und Seifenspender in Abdeckung eingebaut, ohne Stössel, Glaskeramik flächenbündig eingelegt.

Brutto Preis exkl. MwSt.	2'536.00
---------------------------------	-----------------

Geräte

1	Backofen/Mikro	Siemens CM 638 GRS 1	3'881.15
	Combi-Dampfgarer	Siemen CS 658 GRS 1	4'642.55
1	Glaskeramik	Gaggenau CX 480-100	5'064.80
1	Kühlschrank	Siemens KI 72 LAD 30 H	2'553.40
1	Geschirrspüler	Siemens SN 678 X03 TE	3'416.90
1	Dampfabzug	Wesco WHC Quadro 7-90	3'351.85
Brutto Preis exkl. MwSt.			22'910.65

Zubehör

1	Becken	FRANKE KBX 110 34/110 16	1'440.00
1	Armatur	FRANKE Tango Neo mit Zugauslauf	790.00
1	Seifenspender	FRANKE Tango Neo	290.00
1	Kehrlicht	Müllex BOXX 55/60-R Bio	350.00
Brutto Preis exkl. MwSt.			2'870.00

TOP NETTO ANGEBOT	22'700.00
--------------------------	------------------

MwSt. 7.7%	1'747.90
------------	----------

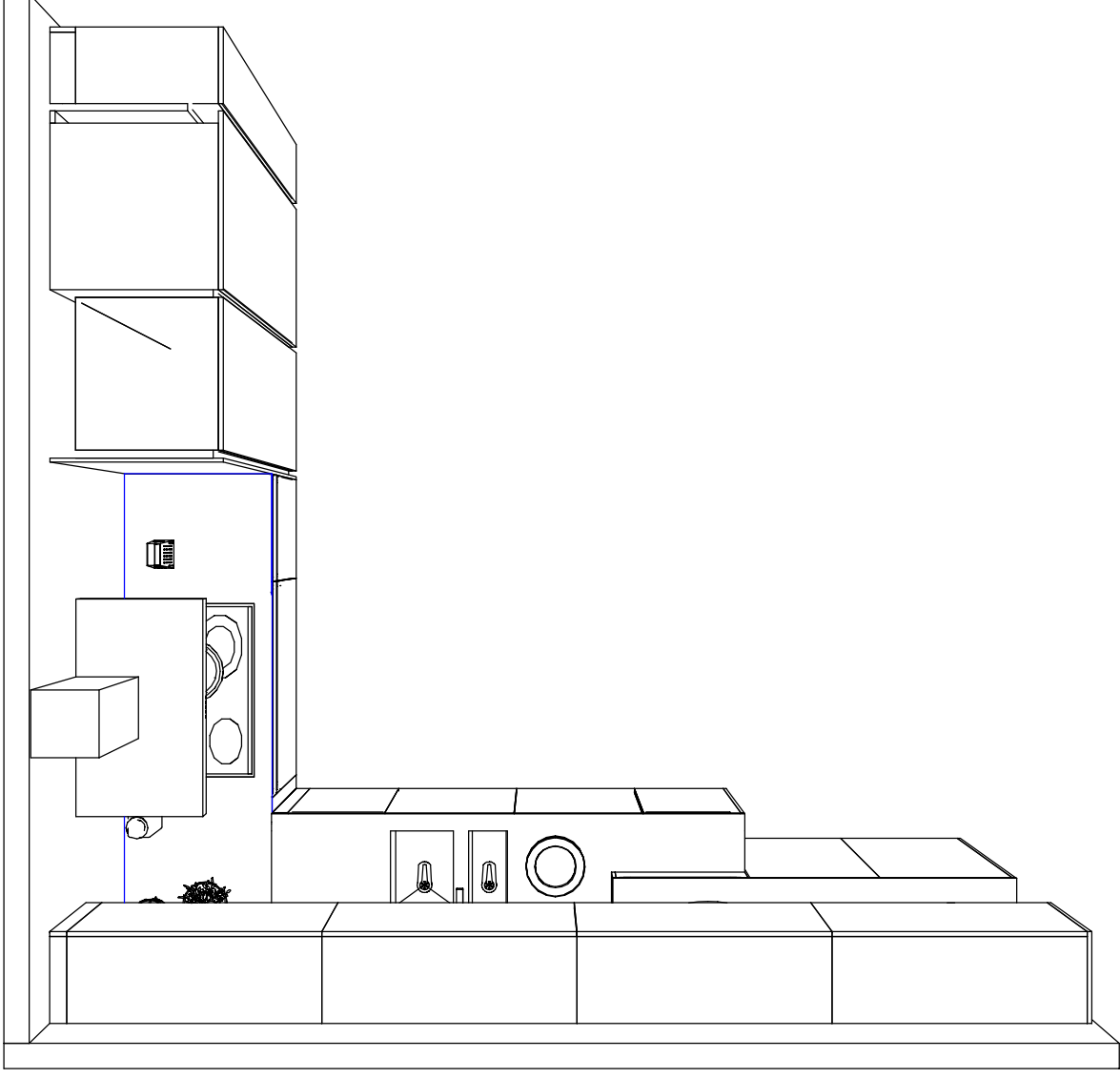
Netto Verkaufspreis inkl. 7.7% MwSt.	24'447.90
---	------------------

GARANTIE Apparate: 2 Jahre (durch die Apparatehersteller)
 Möbel: 2 Jahre / 5 Jahre (gemäss SIA)

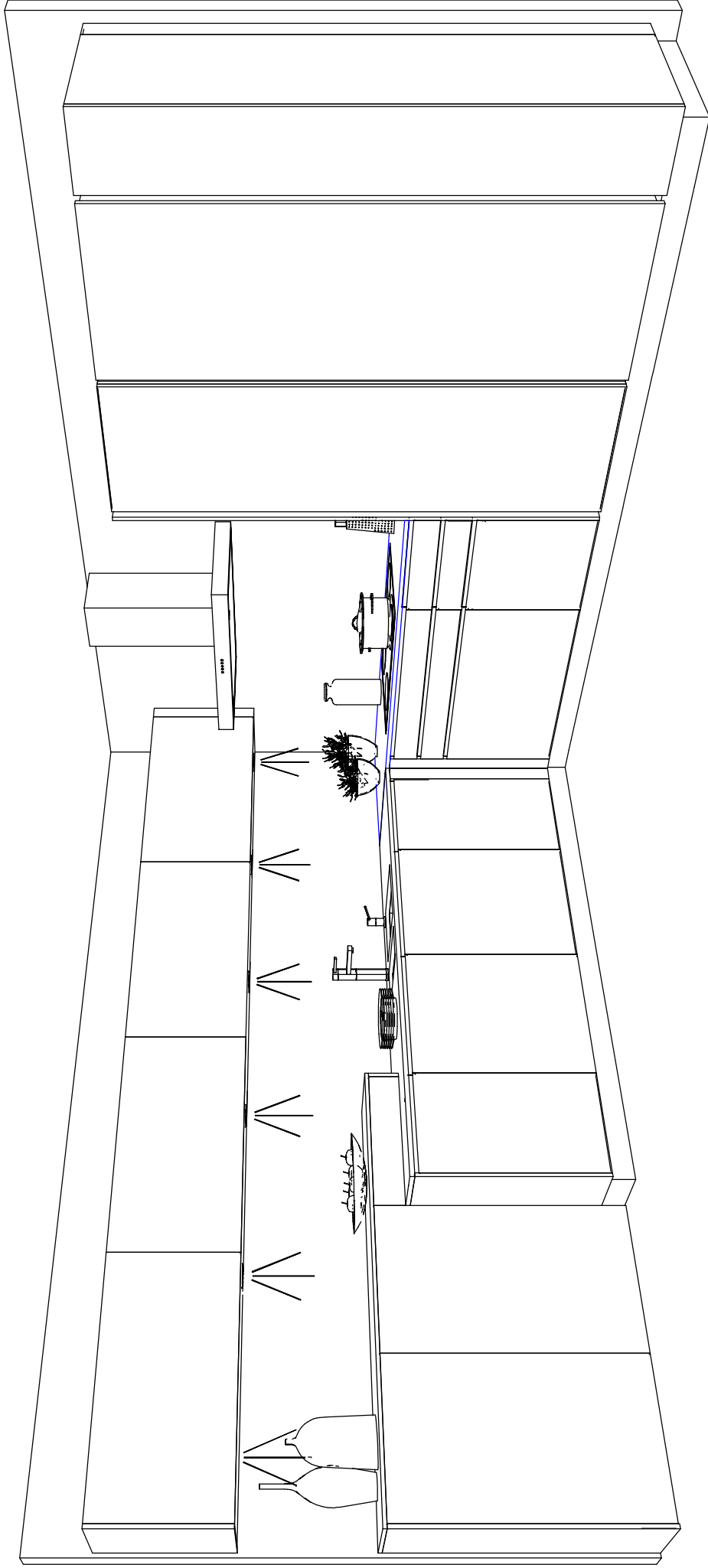
Gerne führen wir auch die Lieferung und Montage durch unser Fachpersonal aus.
 Preis auf Anfrage.



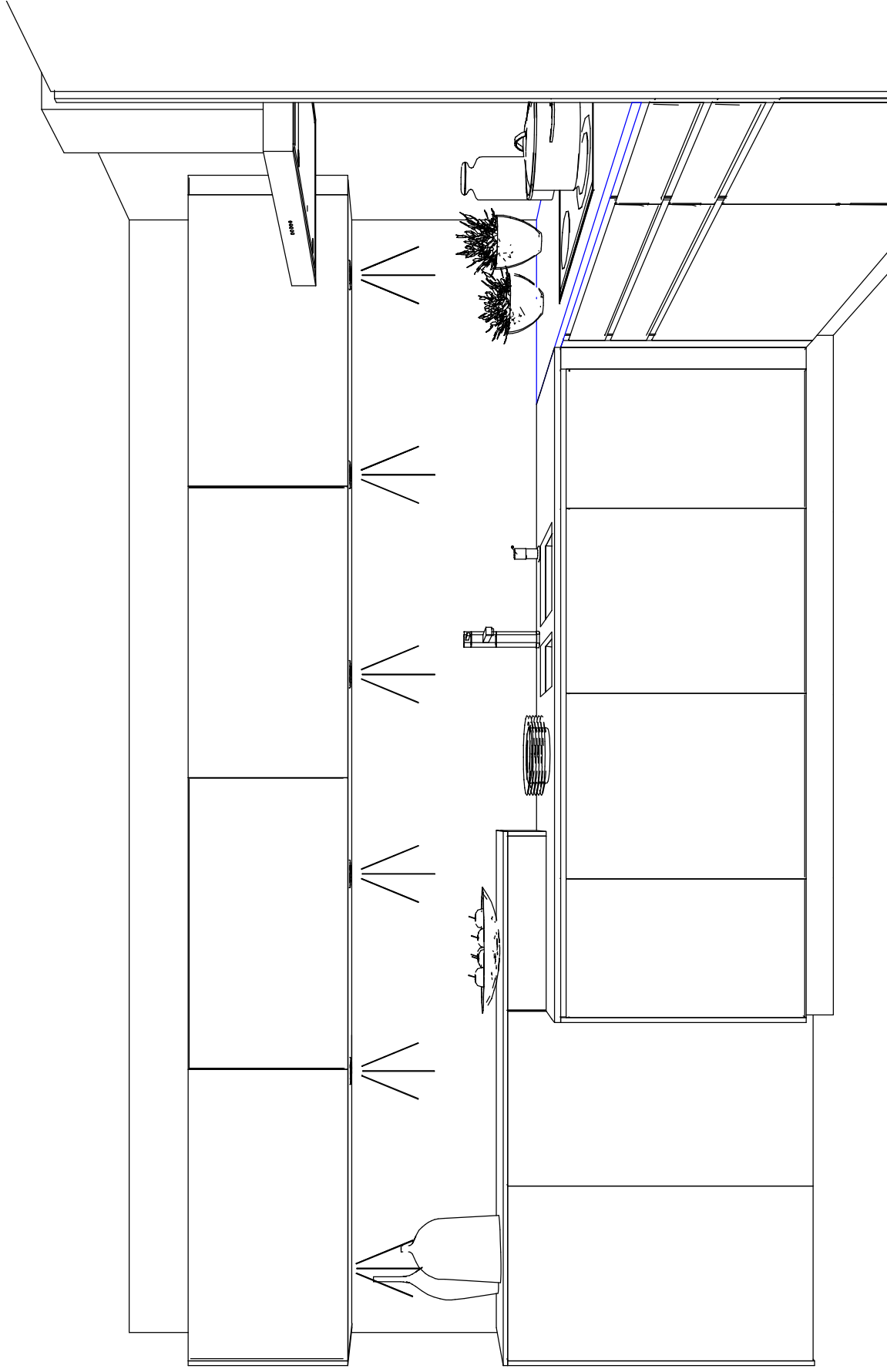
Diese Zeichnung hat symbolischen Charakter.
Änderungen von Frontaufteilung und Griff-
anordnungen behält sich der Hersteller nach
technischen Erfordernissen vor.



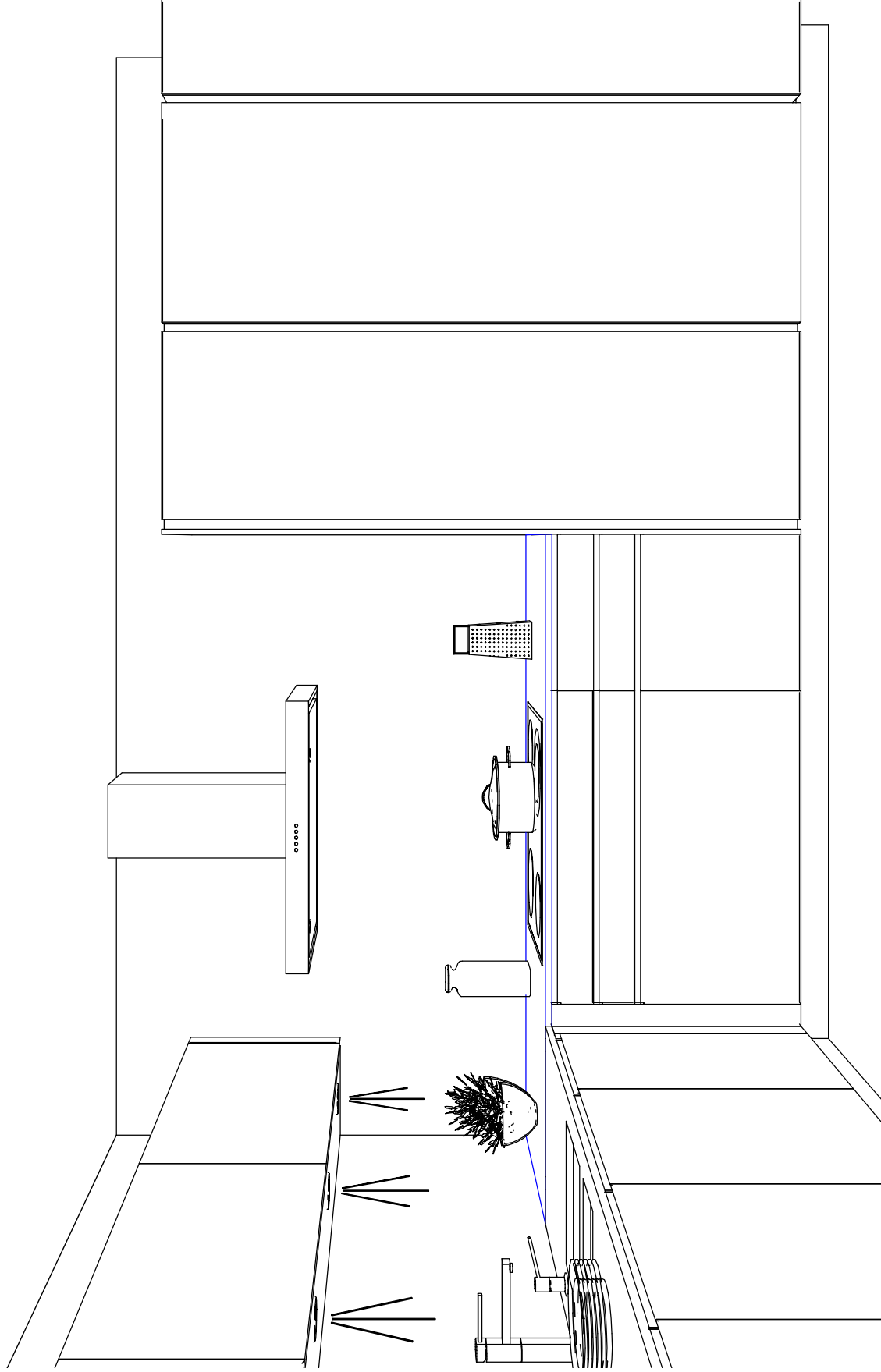
Diese Zeichnung hat symbolischen Charakter.
Änderungen von Frontaufteilung und Griff-
anordnungen behält sich der Hersteller nach
technischen Erfordernissen vor.



Diese Zeichnung hat symbolischen Charakter.
Änderungen von Frontaufteilung und Griff-
anordnungen behält sich der Hersteller nach
technischen Erfordernissen vor.



Diese Zeichnung hat symbolischen Charakter.
Änderungen von Frontaufteilung und Griff-
anordnungen behält sich der Hersteller nach
technischen Erfordernissen vor.



HAMMESRAUMPlan.XL Version 3.0.14.694 Lizenziert für : Ambiance Küchen Bäder

Diese Zeichnung hat symbolischen Charakter
 Änderungen von Frontaufteilung und Griff-
 anordnungen behält sich der Hersteller nach
 technischen Erfordernissen vor.

